

Bashkia Maliq



DISCLAIMER

Dokumenti bazohet në të dhënat e konsoliduara të Instrumentit të Planifikimit Financiar 2021 – 2023 dhe të dhënat e paraqitura në relacionin shoqërues të programit buxhetor afat – mesëm. Ky dokument është prodhuar nga Bashkia Maliq me asistencën e Projektit Bashki të Forta.



Përmbajtja

Fjalor shpjegues.....	3
Vështrim i Përgjithshëm mbi Bashkinë	4
Vështrim mbi Buxhetin Afatmesëm 2021 - 2023	5
Burimet e Financimit	6
Shpenzimet buxhetore	7
Administrimi i bashkisë	8
Kujdesi social për familjet dhe fëmijët.....	11
Arsimi bazë përfshirë arsimin parashkollor	12
Rrjeti rrugor rural	15
Shërbimet publike vendore	18
Furnizimi me ujë.....	20
Menaxhimi i infrastrukturës së ujitjes dhe kullimit.....	22

Fjalor shpjegues

Taksat e ndara

Janë taksa kombëtare të mblidhen nga qeveria qendrore dhe ndahen plotësisht ose pjesërisht me bashkitë

Tasat vendore

Janë detyrime fiskale të bashkisë e cila paguhet sipas parashikimeve ligjore dhe përcaktimeve të Këshillit Bashkiak

Tarifat vendore

Janë detyrime që individët apo bizneset paguajnë kundrejt marrjes së një shërbimi të ofruar nga bashkia

Transfertat e kushtëzuara

Janë fonde që Qeveria Qendrore (buxheti i shtetit) i jep bashkisë për tu përdorur vetëm për projekte të veçanta apo funksione të deleguara të bashkisë

Transfertat e pakushtëzuara

Janë fonde që Qeveria Qendrore (buxheti shtetit) i jep bashkisë për tu përdorur pa kushte, pa interes dhe pa të drejtë kthimi

Transfertat specifike

Janë fonde që Qeveria Qendrore (buxheti i shtetit) i jep bashkisë me kushtin për tu përdorur vetëm për funksione specifike që bashkia i ka marrë nga Qeveria me ligj të veçantë

Trashëgimi nga viti kaluar

Janë fonde buxhetore të bashkisë të cilat nuk janë shpenzuar në mbyllje të vitit buxhetor të kaluar dhe mund të përdoren në vitin korent buxhetor. Ato mund të jenë me destinacion dhe pa destinacion. Varësisht nga kjo ato mund të përdoren gjatë vitit korent me destinacion të përcaktuar (për ato projekte apo zëra buxhetor specifik për të cilat janë angazhuar gjatë vitit të kaluar por nuk kanë arritur të shpenzohen) apo pa destinacion (për cfarëdo zëri apo projekti buxhetor).

Vështrim i Përgjithshëm mbi Bashkinë

Bashkia Maliq



Bashkia Maliq e pozicionuar në jug-lindje të vendit përbëhet nga 7 Njësi Administrative (Moglicë, Gore, Pirg, Maliq, Vreshtas, Pojan) me sipërfaqe prej 656.34 km². Sipas Censurit të vitit 2011, Maliqi ka 41.757 banorë. Ndërkohë që sipas Regjistrimit Civil, kjo bashki numëron 64.664 banorë. Ka një densitet prej 64 banorë/km² sipas Censurit 2011. Maliqi kufizohet në veri me bashkinë Pogradec, në verilindje me bashkinë Pustec, në lindje me bashkinë Devoll, në jug me bashkinë Korçë dhe në lindje me bashkitë Skrapar dhe

Gramsh. Kryeqendra e bashkisë është qyteti i Maliqit.

EKZEKUTIVI Numri i përgjithshëm i zgjedhësve të regjistruar në Bashkinë Maliq për zgjedhjet vendore të vitit 2019 ishte 48,981 persona. Pjesëmarrja e votuesve në zgjedhjet e fundit lokale ishte 29,74%. Këshilli bashkiak përbëhet nga 31 anëtarë të grupuar midis partive politike PS.

Kryetari i Bashkisë është **Z. Gëzim Topçiu**

Bashkia është e organizuar në zyra shërbimesh që përfshijnë: financë dhe buxhet, tatim taksa vendore, politikat e zhvillimit, shërbimet publike, bujqësia dhe pyjet, shërbimet sociale, planifikim dhe kontrolli i territorit, policia bashkiake, mbrojtja e territorit, ligjore, administrata dhe burimet njerëzore, arsim dhe edukim.

EKONOMIA Bashkia e Maliqit shtrihet në një nga zonat më pjellore bujqësore të Shqipërisë, më së shumti në një ish-kënetë të tharë në vitet 1950. Qyteti i Maliqit u krijua si një qendër e rëndësishme e industrisë ushqimore me disa produkte të rëndësishme si sheqeri, melasa apo niseshteja si dhe e industrisë së përpunimit të drurit, por falimentimi i kësaj industrie solli papunësi të lartë në qytet dhe largimin e një pjese të konsiderueshme të banorëve. Në zonat malore banorët i kanë dhënë prioritet blegtorisë.

Në zhvillimin e ardhshëm të territorit janë përcaktuar 3 drejtime kryesore të zhvillimit.

- ✿ Zhvillimi ekonomik i mbështetur në bujqësi dhe bletari
- ✿ Promovimi i bashkisë si një me klimë të mirë dhe agroturizëm

Bashkia ka mbyllur një vit të vështirë pandemik në 2020 prezent edhe në vitin 2021, që sjell sfida të rëndësishme në zhvillimin e saj lidhur me:

- ✿ Mbështetja e familjeve në nevojë dhe e biznesit për të kapërcyer situatën e vështirë COVID '19.
- ✿ Zhvillimi i ekonomisë bujqësore dhe bletarisë

Vështrim mbi Buxhetin Afatmesëm 2021 - 2023

Bashkia ka përgatitur një buxhet realist dhe të ekuilibruar. Shlyerja gradualisht e detyrimeve të prapambetura nga vitet e kaluara do të përmirësojë marrëdhëniet kontraktuale të bashkisë kundrejt biznesit.

Shërbimet sociale, administrata e bashkisë, shërbimet publike, rrugët, arsimit bazë dhe furnizimi me ujë të pijshëm zënë pjesë të madhe në financimin e buxhetit të bashkisë për tre vitet e ardhshme. Këto 6 shërbime zënë rreth 90% të buxhetit të bashkisë. Investimet e bashkisë për vitin 2021 janë në vlerën 185 milionë lekë duke u rritur me 31% kundrejt një vitit 2020. Investimet synojnë përmirësimin e shërbimeve si: ndërtimi ujësjellës në fshatin Palatifik dhe Zevë, Kreshpanjaj, Burimas dhe Vlocisht, infrastruktura e brendshme e lagjeve në qytet, rrugët rurale si edhe investime në shkollat 9 vjecare.

Prioritete të buxhetit për vitin 2021 janë shërbimet e mbrotjes nga zjarri dhe mbrojtja civile, rrjeti rrugor, shërbimet publike financimi i të cilave ka rritje kundrejt vitit 2020, ndërkohë që gjithë funksionet e tjera të bashkisë kanë financim në rënie.

Bashkia synon përmirësimin e efikasitetit financiar – me të njëjtat fonde ofrohen më shumë shërbime për komunitetin.

Burimet e Financimit

TË ARDHURAT SIPAS BURIMIT (000 Lekë)	NDRYSHIMI	2018	2019	2020	PLAN 2021	PLAN 2022	PLAN 2023
	-2%	1,175,592	1,012,751	1,264,040	1,237,314	1,220,627	1,243,069
Kategoria	Burimi buxhetor	Fakt 2018	Fakt 2019	I pritshmi 2020	Plan 2021	Plan 2022	Plan 2023
	Huamarrje						
TË ARDHURA NGA BURIMET E VETA	Të ardhura nga taksat e ndara	25,506	11,831	26,700	19,000	21,701	21,701
	Të ardhura nga taksat lokale	55,549	43,443	93,040	108,108	85,987	85,987
	Të ardhura nga tarifa vendore	39,042	34,137	167,460	162,659	168,807	168,807
	Të ardhurat e tjera	10,729	9,754	12,800	10,233	13,500	13,500
TË ARDHURA NGA BUXHETI QENDROR	Transferta e kushtëzuar	489,005	381,049	477,488	477,488	477,488	477,488
	Transferta e pakushtëzuar	278,457	286,580	293,303	299,169	301,411	323,853
	Transferta specifike	145,335	148,950	151,732	160,657	151,733	151,733
TRASHËGIMI NGA VITI I SHKUAR	Trashëgimi me destinacion	131,969	97,007	41,517			
	Trashëgimi pa destinacion						

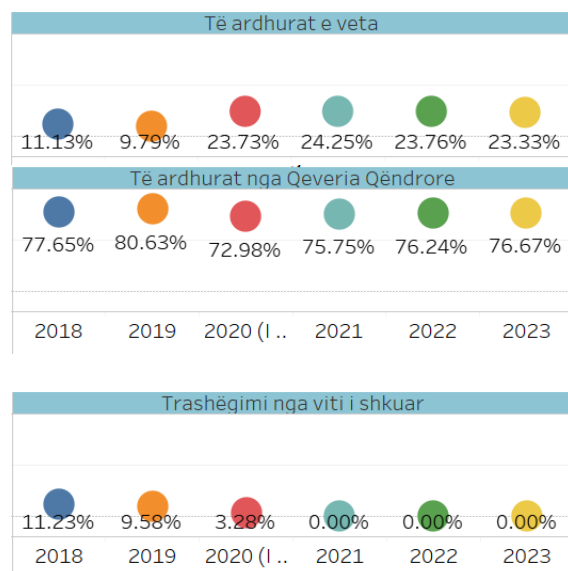


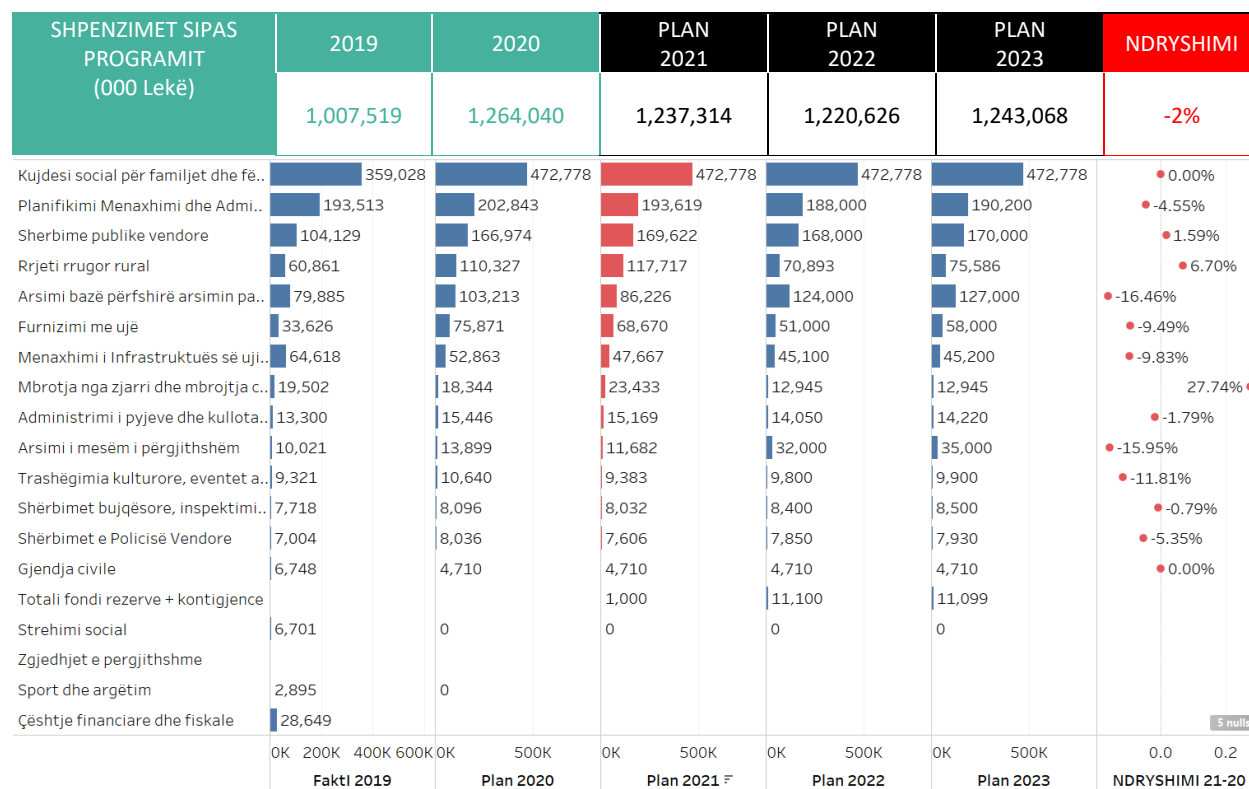
Figura 1. Peshat e burimit të financimit në totalin e të ardhurave të bashkisë

Bashkia financohet në raportin rreth 24% me 73% nga të ardhurat e veta dhe transfertat e qeverisë qendrore, raport i cili do të mbetet i tillë edhe në tre vitet e ardhshme.

Edhe pse një vit i vështirë për shkak të pandemisë bashkia ka rritur të ardhurat nga taksat, tarifat vendore në mbi dy herë krahasuar me një vit më parë. Në tërësi për vitin 2021 bashkia planifikon:

- ☀ Të ardhurat e përgjithshme të bashkisë do të ulen me rreth 2% kundrejt vitit 2020;
- ☀ Të ardhurat nga burimet e veta do të mbeten në të njëjtin nivel duke reflektuar kështu një vit të vështirë pandemik ku familjet dhe bizneset janë në vështirësi reale.

Shpenzimet buxhetore



Dy fjalë mbi shpenzimet

Shpenzimet buxhetore për vitin 2021 planifikojnë rënie me rreth 2% kundrejt vitit 2020. Më poshtë shkurtimisht jepet performanca e programeve buxhetore (shërbimeve) që zënë peshën më të madhe të buxhetit të bashkisë:

- ✿ Administrimi i bashkisë
- ✿ Kujdesi social për fëmijë
- ✿ Shërbime publike
- ✿ Rrjeti rrugor rural
- ✿ Arsimi bazë përfshirë parashkollorin
- ✿ Furnizimi me ujë
- ✿ Menaxhimi i ujitjes dhe kullimit

Administrimi i bashkisë

VITI 2021	Vlera në mijë Lekë	Pesha ndaj totalit në %	Ndryshimi me 2020 në %
	193,619	15.7%	-4.6%

Shpenzimet sipas klasifikimit ekonomik

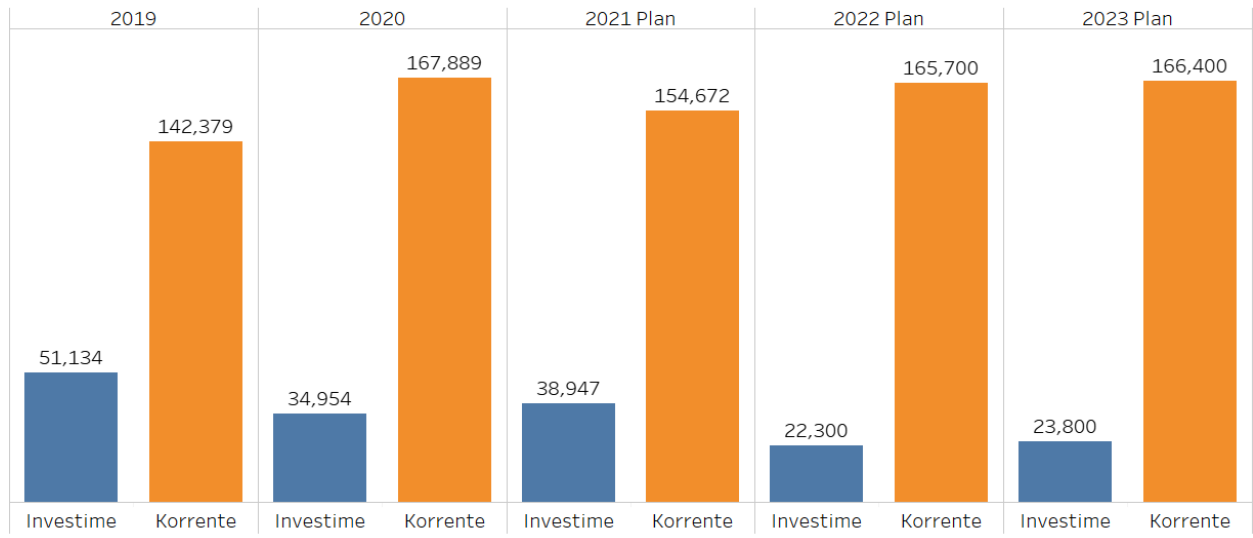


Figura 4: Kategoritë e shpenzimeve për programin Planifikimi, menaxhimi dhe administrimi: korente dhe investime

Qëllimi i programit buxhetor

Rritja e kapaciteteve të administratës dhe qëndrueshmërisë së saj për të ofruar shërbime më të mira për komunitetin

Trendi	Objektivat dhe Treguesit e Performancës	Fakti 2019	I pritshmi 2020	Plan 2021	Plan 2022	Plan 2023
↑	Masa disiplinore të marra nga stafi bashkisë (ndryshimi në % kundrejt vitit të kaluar)	-50.00	0.0	-80.0	0.0	0.0
↑	Numri i punonjësve që kanë lëvizur brenda vitit kundrejt numrit total të punonjësve (raporti në %)	34.01	32.7	6.5	3.3	3.0
↑	Raporti i numrit totali të ditëve të trajnimeve kundrejt numrit total të personave të trajnuar (mesatarisht ditë trajnimi për person në vit)	0.81	0.8	2.0	2.0	2.0

Produkte	Fakti 2019	2020 i pritshmi	Plan 2021	Plan 2022	Plan 2023
Ditë trajnimi në total	65	65	200	200	200
Numri total i personave të trajnuar	80	80	100	100	100

Të dhëna	Fakti 2019	2020 i pritshmi	Plan 2021	Plan 2022	Plan 2023
Fondi vjetor i pagave të punonjësve të bashkisë	97,749,000	93,010,000	93,059,000	93,402,000	93,573,000
Masa disiplinore të marra nga stafi bashkisë	5	5	1	1	1
Numri i punonjësve që kanë lëvizur brenda vitit	50	50	10	5	5
Numri total i punonjësve të bashkisë	147	153	153	153	153

INVESTIMET E BASHKISË	2019	2020	2021	2022	2023
Administrimi i bashkisë	143,709	140,578	184,661	199,844	220,537
Nw mijw Lekw					

Emërtimi i Projektit	2019 Fakt	I pritshmi 2020	Plan 2021	Plan 2022	Plan 2023
Blerje aparat fotografik+video projektor	149				
Blerje fazane	191				
Blerje fotokopje	323				
Blerje kafshë per Pyllin e Fazanëve		400			
Blerje kasaforta		150			
Blerje kompjutera	702				

Blerje mjete transporti					
Blerje ndricuesa viti 2018	1,732				
Blerje ndricuesa viti 2019	3,900				
Blerje rafte arkivi	215				
Blerje stende informacioni		120			
Blerje tabele	100				
Blerje te tjera pajisje zyre	322				
Investime aparati			38,204	41,500	44,500
Makina Kartmonedhash		550			
Mbikqyrje + Kolaudim		3,000			
Mbikqyrje + kolaudime					
Mbikqyrje +kolaudime	3,071				
Ndërtim rikonstruksion godina e Bashkisë Maliq faza I					
Oponence proj ujesj Macurisht	260				
Pajisje ngrohje Kalorifere		200			
Pallati I kulturës 2018	224				
Pompë Lavazho		100			
Portbarazhi kolektori I Sovjanit	2,266				
Projekt Stadiumi Maliq	456				
Rikonstruksion godina e bashkise F II	37,981				
Rikonstruksion objekte administrative	600				
Studim mjedisor Rruga Maliq-Drithas	39				

Dy fjalë mbi performancën e shërbimit

Bashkia planifikon shpenzime për shërbimet mbështetëse për kryetarin e bashkisë, këshillin bashkiak, mbajtjen dhe përditësimin e informacionit, komunikimin me publikun dhe ofrimin e funksioneve të parashikuara me ligj nga administrata e bashkisë. Në këtë program regjistrohen punonjësit, shpenzimet për ta dhe investime që kanë të bëjnë edhe me shërbime të tjera të cilat nuk janë regjistruar si funksione më vehte të bashkisë.

Performanca e administratës së bashkisë do të përmirësohet duke:

- ✿ Respektuar kuadrin ligjor dhe rregulloret e administratës – më pak masa disiplinore për ta;
- ✿ Rritur kapacitetet profesionale të administratës – mesatarisht më shumë ditë trajnimi për punonjës

✿ Ritur qëndrueshmërinë e administratës – më pak lëvizje të personelit nga puna

Kujdesi social për familjet dhe fëmijët

	Vlera në mijë Lekë	Pesha ndaj totalit në %	Ndryshimi me 2020 në %
VITI 2021	472,778	38.2%	0%

Shpenzimet sipas klasifikimit ekonomik

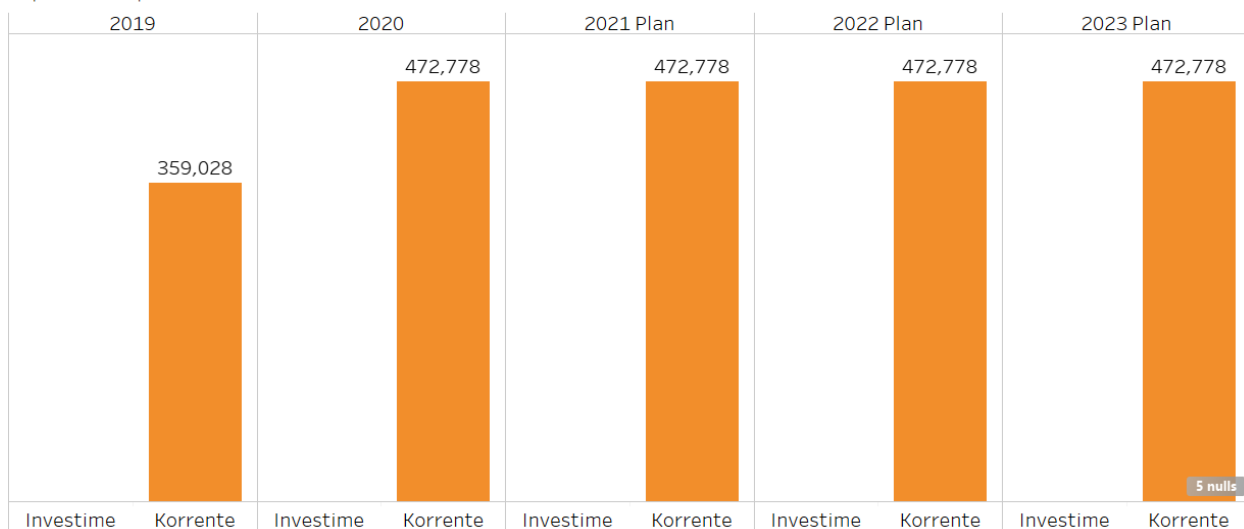


Figura 2: Kategoritë e shpenzimeve për programin Kujdesi social për familjet dhe fëmijët: korente dhe investime

Qëllimi i programit buxhetor

Bashkia në harmoni me politikat kombëtare zhvillon programe për mbështetjen e familjeve dhe fëmijëve në nevojë.

Dy fjalë mbi performancën e shërbimit

Bashkia ka planifikuar shpenzime për ofrimin e shërbimit të kujdesit për famijet dhe fëmijët në nevojë sipas përcaktimeve ligjore si edhe për fëmijët e çerdheve.

Performanca e administratës së bashkisë do të përmirësohet duke realizuar:

- ✱ Më shumë familje dhe fëmijë në nevojë të mbështetur nga bashkia: fëmijë pa përkujdesje prindërore, në qendra ditore për fëmijë,
- ✱ Më shumë viktime të dhunës në famije apo trafikim të mbështetur,

Arsimi bazë përfshirë arsimin parashkollor

	Vlera në mijë Lekë	Pesha ndaj totalit në %	Ndryshimi me 2020 në %
VITI 2021	86,226	7%	-16.5%

Shpenzimet sipas klasifikimit ekonomik

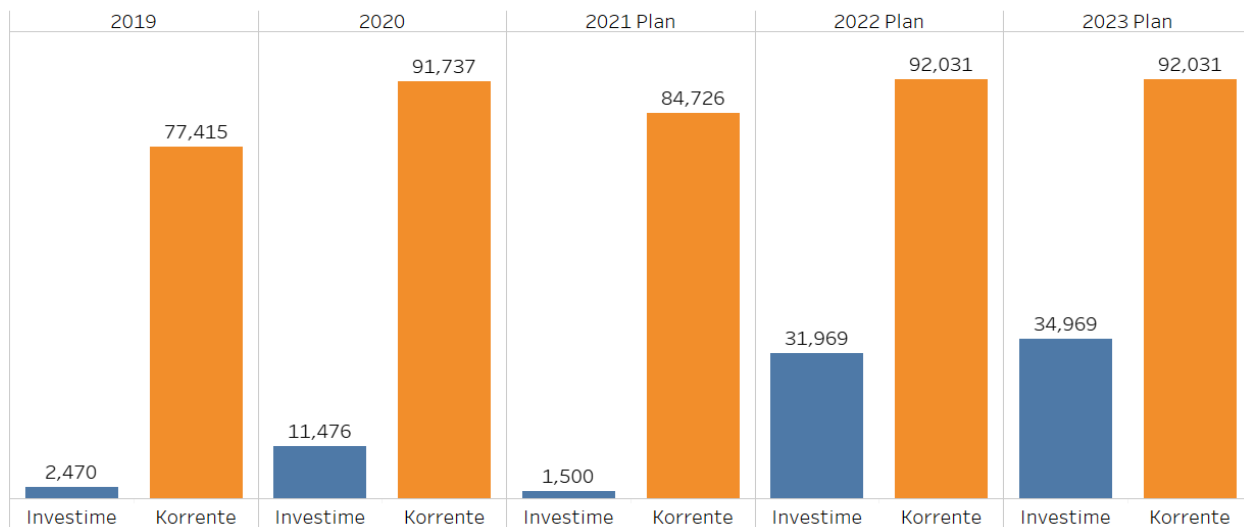


Figura 3: Kategoritë e shpenzimeve për programin Arsimi bazë përfshirë parashkollorin: korrente dhe investime

Qëllimi i programit buxhetor

Mirëarsimimi i popullatës nëpërmjet rritjes së frekuentimit të fëmijëve në sistemin arsimor parashkollor dhe atë bazë.

Trendi	Objektivat dhe Treguesit e Performancës	Fakti 2019	I pritshmi 2020	Plan 2021	Plan 2022	Plan 2023
↑	Numri i fëmijëve të regjistruar në sistemin parashkollor kundrejt numrit total të fëmijëve në moshën 3-6 vjeç (në %)	80.00	80	82	83	83
→	Numri mesatar i fëmijëve për çdo punonjës mësimor (Raporti numrit të mësuesve kundrejt numrit total të nxënësve në arsimin bazë)	10.61	11	11	11	11
→	Numri mesatar i nxënësve në një klasë (Raporti numrit total të nxënësve kundrejt numrit total të klasave në arsimin bazë)	16.07	15	15	15	15
↑	Raporti i shpenzimeve në institucionin e arsimit bazë kundrejt numrit total të institucioneve të arsimit bazë dhe parashkollor (Lekë/institucion)	1,192,313	1,540,493	1,764,149	1,850,746	1,895,522

Produkte	Fakti 2019	2020 i pritshmi	Plan 2021	Plan 2022	Plan 2023
Ndërtesa funksionale të arsimit parashkollor dhe atij bazë	67	67	67	67	67
Numri klasave funksionale në sistemin arsimor bazë (arsimi 9 vjeçar)	245	255	255	255	255
Numri klasave funksionale në sistemin parashkollor	86	80	80	80	80

Të dhëna	Fakti 2019	2020 i pritshmi	Plan 2021	Plan 2022	Plan 2023
Fëmijë të regjistruar në sistemin parashkollor 3-6 vjeç	1,404	1,217	1,270	1,280	1,290
Mësues në sistemin arsimor bazë (arsimi 9 vjeçar)	371	344	344	344	344

Mësues në sistemin parashkollor	87	81	81	81	81
Numri i fëmijëve në moshën 3-6 vjeç	1,755	1,518	1,540	1,550	1,560
Nxënës në sistemin arsimor bazë (arsimi 9 vjeçar)	3,938	3,780	3,780	3,780	3,780

Dy fjalë mbi performancën e shërbimit

Bashkia ka planifikuar shpenzime për ndërtimin, rehabilitimin dhe mirëmbajtjen e ndërtesave arsimore të sistemit arsimor 9 vjeçar dhe atij parashkollor si edhe pagesën e edukatoreve të kopshteve, dhe punonjësve mbështetës të shkollave 9 vjeçare, mbështetje për transport, ushqim, strehim, kujdes mjekësor dhe dentar për fëmijët e shkollave. Mbështetje për trajnimin e mëtejshëm të edukatoreve dhe mësuesve.

Performanca e administratës së bashkisë do të përmirësohet duke realizuar:

- ✿ Rritjen e frekuentimit të arsimit parashkollor dhe atij 9 vjeçar nga nxënësit;
- ✿ Uljen e kostos së një institucioni arsimor duke përmirësuar eficiencën e përdorimit të parasë publike për këtë shërbim

Shpenzimet për investime në këtë funksion do të sjellin përmirësimin e kushteve të mësimit si për nxënësit ashtu edhe për mësuesit.

INVESTIMET E BASHKISË	2019	2020	2021	2022	2023
Arsimi bazë përfshirë arsimin parashkollor	143,709	140,578	184,661	199,844	220,537
Nw mijw Lekw					
Emërtimi i Projektit	2019 Fakt	I pritshmi 2020	Plan 2021	Plan 2022	Plan 2023
Investime arsim 9- vjeçar			29,271	31,969	34,969
Ndërtim Shkolla Rembec					
Rehabilitim i shkolles 9 vjecare Podgorie dhe rrjetëzimi i terreneve sportive te shkolles NJ.A.Vreshtas					
Rikonstruksion objekte shkollore					
Rikonstruksion objekte shkollore F II 2018	1,055				
Rikonstruksion objekte shkollore FII 2018	1,415				
Rikonstruksion tualete e catie shkolla Podgorie ,tualete shkolla Zvirine ,catia e shkolles Gore					

Rrjeti rrugor rural

VITI 2021	Vlera në mijë Lekë	Pesha ndaj totalit në %	Ndryshimi me 2020 në %
	117,71	9.5%	6.7%

Shpenzimet sipas klasifikimit ekonomik

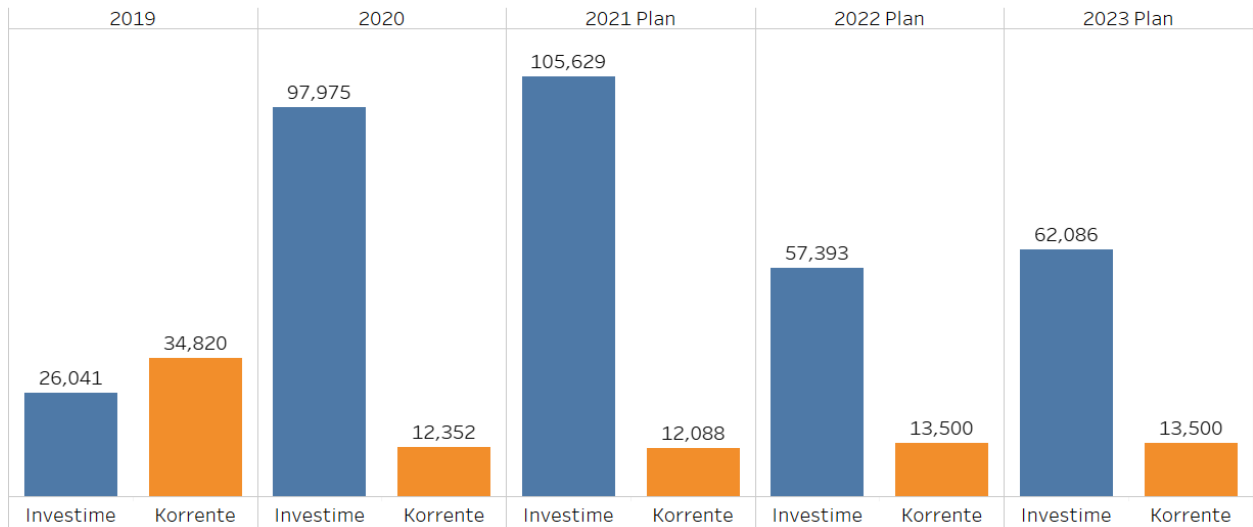


Figura 5: Kategoritë e shpenzimeve për programin Rrjeti rrugor rural: korente dhe investime

Qëllimi i programit buxhetor

Përmirësimi i komunikimit ndërlokal, nëpërmjet përmirësimit të rrjetit rrugor

Trendi	Objektivat dhe Treguesit e Performancës	Fakti 2019	I pritshmi 2020	Plan 2021	Plan 2022	Plan 2023
→	Rrjeti rrugor (ndryshimi vjetor në %)	0.00	2	0	0	0
→	Rrugë rurale (rrjeti rural ndryshimi vjetor në %)	0.00	2	0	0	0

→	Rrugë rurale dhe urbane të mirëmbajtura në vit (ndryshimi vjetor në %)	0.00	2	0	0	0
→	Rrugë rurale të mirëmbajtura në vit (ndryshimi vjetor në %)	0.00	2	0	0	0
→	Rrugë urbane (rrjeti urban ndryshimi vjetor në %)	0.00	0	0	0	0
→	Rrugë urbane të mirëmbajtura në vit (ndryshimi vjetor në %)	0.00	0	0	0	0
↑	Shpenzime për menaxhimin e rrjetit rrugor kundrejt rrjetit rrugor në Lekë për 1 km rrugë rurale + urbane	108,101	192,543	117,340	123,723	131,913

Produkte	Fakti 2019	2020 i pritshmi	Plan 2021	Plan 2022	Plan 2023
Km rrugë të mirëmbajtura në vit	563	573	573	573	573
Km rrugë të shtruara (asfaltuara + shtruara me cakull) në vit	2	2	1	1	1
Rrugë rurale të asfaltuara / shtruara nw km	1	1	1	1	1
Rrugë rurale të mirëmbajtura nw km	552	562	562	562	562
Rrugë urbane të asfaltuara / shtruara nw km	1	1	0	0	0
Rrugë urbane të mirëmbajtura nw km	11	11	11	11	11

Të dhëna	Fakti 2019	2020 i pritshmi	Plan 2021	Plan 2022	Plan 2023
Rrjeti rrugor në km (Total rrugë rurale + urbane / inventari rrugëve)	563	573	573	573	573
Rrjeti rrugor rural	552	562	562	562	562
Rrjeti rrugor urban	11	11	11	11	11

Dy fjalë mbi performancën e shërbimit

Bashkia ka planifikuar shpenzime për mirëmbajtjen e gjithë rrjetit rrugor të saj qoftë në pjesën urbane apo rurale të saj.

Performanca e administratës së bashkisë do të përmirësohet duke realizuar:

- ✿ Rritjen e projekteve të investimit që synojnë asfaltimin e rrjetit rrugor për të përmirësuar gjendjen e tij dhe rritur komunikimin lokal me qendrat e shërbimeve të rëndësishme publike si shkolla, ambulanca, komunikimin për biznesin, et,;

Uljen e kostos për një kilometër linear rrugë të asfaltuar apo të mirëmbajtur duke përmirësuar eficiencën e përdorimit të parasë publike.

INVESTIMET E BASHKISË	2019	2020	2021	2022	2023
Rrjeti rrugor rural	143,709	140,578	184,661	199,844	220,537
Nw mijw Lekw					
Emërtimi i Projektit	2019 Fakt	I pritshmi 2020	Plan 2021	Plan 2022	Plan 2023
Blerje eskavatore me zinxhire					
Blerje pajisje topografike					
Kontratë shtese sistemim asfaltim F II 2018	2,600				
Ndertim prita , fusha Maliqit F I 2018	9,638				
Ndertim prita , fusha Maliqit F II 2018	3,989				
Ndërtim ura Osoje	1,725				
Rehabilitim i rrugës hyrëse Pylli i Fazanëve					
Rehabilitim rruga Lapidari, Zvezde		3,000			
Rikonstruksion sistemim asfaltim I rruges Petrushe –Vreshtas					
Riveshje rruge me asfalt	2,531				
Rivitalizim i rrugës Pendavinj–Pojan –Zvezde					
Rivitalizim i rruges Sovjan – Luadishte përmes përmirësimit të infrastrukturës rrugore					
Rruge me cakëll Moglice, rikonstruksion rruge në Nj.A.Gore					
Sist. Asfaltim Rrugë në Njësitë Administrative		32,000			
Sistemim -Asfaltim rruge +sheshe Qyteti Maliq		15,000			
Sistemim asfaltim Maliq Nja FI 2018	10,859				
Sistemim asfaltim Maliq Nja FII 2018	5,930				
Sistemim asfaltim rruga Blloku nr 3					
Sistemim asfaltim rruga fshati Podgorie					
Sistemim asfaltim rruge në Njësitë Administrative			53,936	57,393	62,086
Sistemim rreth rrotullim Maliq					
Sistemim rruga ndërtim trotuare Maliq					

Shërbimet publike vendore

VITI 2021	Vlera në mijë Lekë	Pesha ndaj totalit në %	Ndryshimi me 2020 në %
	169,692	13.7%	1.6%

Shpenzimet sipas klasifikimit ekonomik

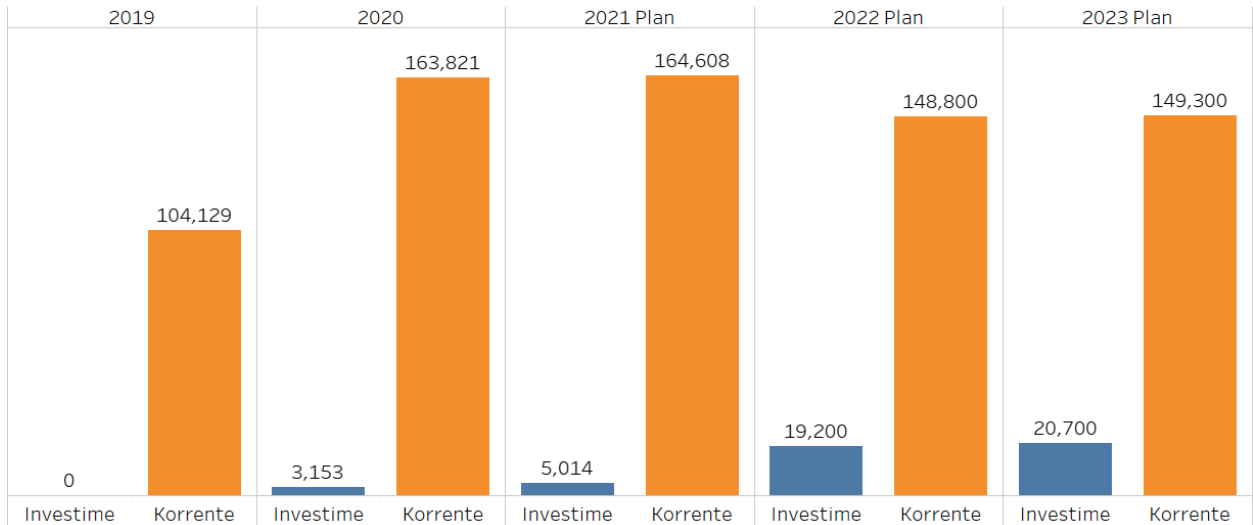


Figura 6: Kategoritë e shpenzimeve për programin Shërbimet publike vendore: korente dhe investime

Qëllimi i programit buxhetor

Përmirësimi i shërbimeve publike vendore për gjithë komunitetin e saj qoftë në qytet apo njësitë administrative

Trendi	Objektivat dhe Treguesit e Performancës	Fakti 2019	I pritshmi 2020	Plan 2021	Plan 2022	Plan 2023
↑	Raporti i sipërfaqes së gjelbëruar kundrejt sipërfaqes totale të bashkisë (në %)	0.1	0.0	1.0	1.0	0.0
↓	Lekë të ardhura nga tarifa e gjelbërimit kundrejt totalit të të ardhurave nga tarifat vendore (në %)	3.9	2.4	1.9	1.9	0.0
↓	Rrënjë pemë dekorative (fondi I pemëve në hapësirat e gjelbërta (Ndryshimi vjetor në %)	187.4	6.7	-32.5	18.5	-100.0

➔	Shpenzime për përmirësimin e shërbimit të varrezave (Ndryshimi vjetor në %)	0.0	0.0	0.0	0.0	0.0
➔	Total km linear trotuar (Ndryshimi vjetor në %)	22.2	36.4	-86.7	0.0	-100.0

Produkte	Fakti 2019	2020 i pritshmi	Plan 2021	Plan 2022	Plan 2023
Rrënjë pemë të mbjella në vit	200	100	100	100	100

Produkte	Fakti 2019	2020 i pritshmi	Plan 2021	Plan 2022	Plan 2023
Fondi total i pemëve dekorative / gjelbëruese të bashkisë	750	800	540	640	740
Shpenzime për përmirësimin e shërbimit të varrezave publike	0	0	0	0	0
Sipërfaqe totale e bashkisë	700	700	700	700	700
Sipërfaqe totale e gjelbër publike në Km2	0	0	7	7	
Të ardhura nga tarifa e gjelbërimit nw Lekw	1,321,803	3,936,000	3,272,000	3,272,000	0
Trotuare në km linear	0	0	0	0	0

Dy fjalë mbi performancën e shërbimit

Shërbimet publike të bashkisë përfshijnë gjelbërimin e hapësirave publike, shtimin dhe përmirësimin e trotuareve, mirëmbajtjen e varrezave publike. Performanca e këtij shërbimi do të përmirësohet duke realizuar:

- ✿ Shtuar fondin e pemëve dhe bimëve dekoruese të ambjentëve publike të gjelbëruara nga bashkia
- ✿ Zgjerimin e rrjetit të trotuareve
- ✿ Përmirësimin e mbledhjes së tarifës së gjelbërimit. Përmirësimi i të ardhurave do të bëjë të mundur që të mbulohet totalisht kostoja e këtij shërbimi nga tarifat e më tej të japë mundësinë për hartimin e projekteve konkrete për shtimin e hapësirave të gjelbërta të bashkisë dhe rrjetin e trotuareve.

INVESTIMET E BASHKISË	2019	2020	2021	2022	2023
Shërbimet publike vendore	143,709	140,578	184,661	199,844	220,537
Nw mijw Lekw					
Emërtimi i Projektit	2019 Fakt	I pritshmi 2020	Plan 2021	Plan 2022	Plan 2023
Ndërtim fshati palafitik Maliq		250			
Ndërtim qendra Moglice	169				
Rikonstruksion pallati blloku 1, Maliq		636			
Sistemim Lulishte, Kisha Maliq		1,364			
Tabela emërtim rruge		826			

Furnizimi me ujë

	Vlera në mijë Lekë	Pesha ndaj totalit në %	Ndryshimi me 2020 në %
VITI 2021	68,670	5.6%	-9.5%

Shpenzimet sipas klasifikimit ekonomik

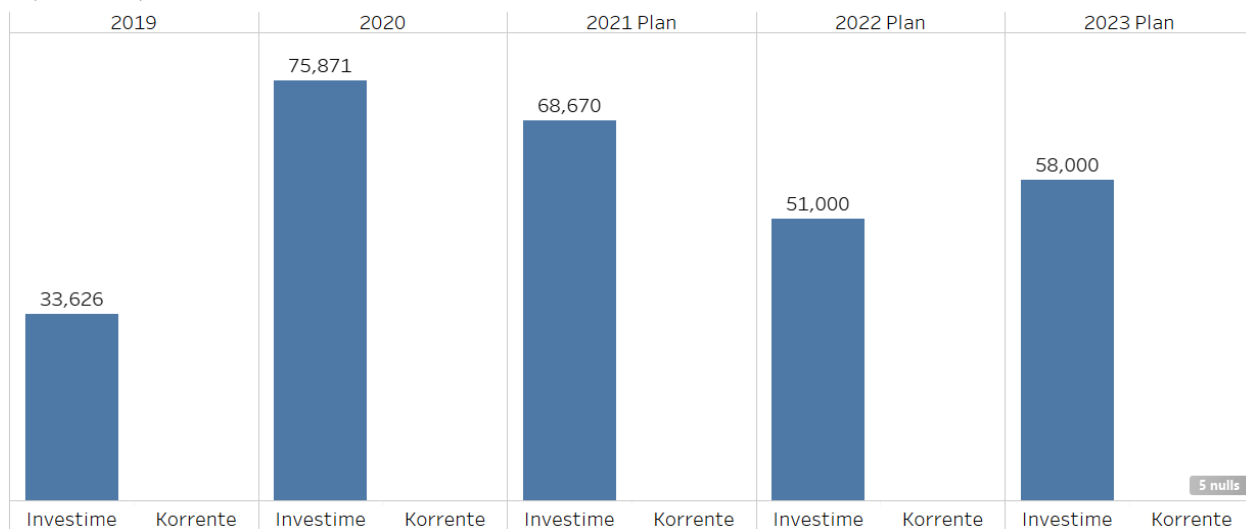


Figura 7: Kategoritë e shpenzimeve për programin Furnizimi me ujë: korrente dhe investime

Qëllimi i programit buxhetor

Sigurimi i ujit të pijshëm për banorët dhe bizneset brenda në qytet dhe gjithë njësitë administrative të bashkisë.

Trendi	Objektivat dhe Treguesit e Performancës	Fakti 2019	I pritshmi 2020	Plan 2021	Plan 2022	Plan 2023
↑	Orë ujë në ditë (Ndryshimi vjetor në orë)	2.00	2.00	1.00	2.00	2.00
↑	Popullata e mbuluar me shërbimin e ujit të pijshëm kundrejt popullsisë totale të bashkisë (në %)	65.43	65.43	76.63	79.03	81.00

Produkte	Fakti 2019	2020 i pritshmi	Plan 2021	Plan 2022	Plan 2023
Kohëzgjatja e ofrimit të ujit të pijshëm	15	17	18	20	22
Popullata e mbuluar me shërbimin e ujit të pijshëm (banorë)	27,320	27,320	32,000	33,000	34,000

Të dhëna	Fakti 2019	2020 i pritshmi	Plan 2021	Plan 2022	Plan 2023
Popullsia totale e bashkisë	41,757	41,757	41,757	41,757	41,757

Dy fjalë mbi të performancën e shërbimit

Bashkia ka planifikuar shpenzime për ofrimin e shërbimit me ujë të pijshëm dhe gjithë administrimin e problemeve të furnizimit me ujë, duke siguruar pastërtinë e ujit, çmimin e përballueshëm dhe sasinë e nevojshme për familjet dhe bizneset në të gjithë bashkinë. Përgjatë viteve të kaluara ashtu edhe në vitet në vijim do të vazhdojnë investimet të rëndësishme për ngritjen dhe vënien në funksionim të kapaciteteve të zgjeruara në shërbimin lokal të furnizimit me ujë. Performanca e shërbimit do të përmirësohet duke realizuar:

- ✿ Më shumë personave u është ofruar uji i pijshëm
- ✿ Më shumë territor është mbuluar me furnizimin e ujit të pijshëm
- ✿ Rritja e kohëzgjatjes së furnizimit me ujë të pijshëm për banorët
- ✿ Mbulimi i kostos së prodhimit dhe shpërndarjes së ujit të pijshëm nga tarifat e shërbimit.

INVESTIMET E BASHKISË	2019	2020	2021	2022	2023
Furnizimi me ujë	143,709	140,578	184,661	199,844	220,537
Nw mijw Lekw					
Emërtimi i Projektit	2019 Fakt	I pritshmi 2020	Plan 2021	Plan 2022	Plan 2023
Furnizim vendosje matësa uji					
Furnizim vendosje matësa uji ne fushe te thate , kasete lidhje					
Investime ujësjetllës + KUZ			47,000	51,000	58,000
Rehabilitim përroi fshati Zvezde					
Rrjeti i brendshem ujesjetlesë Symiz		6,825			

Menaxhimi i infrastrukturës së ujitjes dhe kullimit

	Vlera në mijë Lekë	Pesha ndaj totalit në %	Ndryshimi me 2020 në %
VITI 2021	47,667	3.9%	-9.8%

Shpenzimet sipas klasifikimit ekonomik

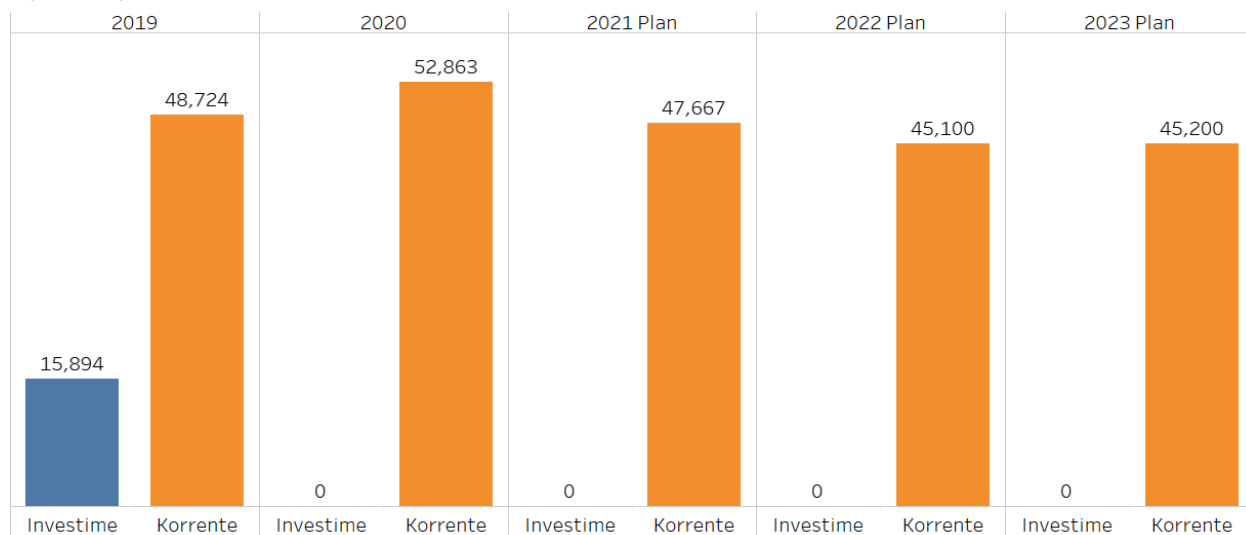


Figura 7: Kategoritë e shpenzimeve për programin Menaxhimi i infrastrukturës së ujitjes dhe kullimit: korente dhe investim

Qëllimi i programit buxhetor

Mbështetja e prodhimit bujqësor dhe aktivitetit të fermerëve nëpërmjet menaxhimit të infrastrukturës sekondare dhe terciare të kanaleve kulluese dhe vaditëse.

Trendi	Objektivat dhe Treguesit e Performancës	Fakti 2019	I pritshmi 2020	Plan 2021	Plan 2022	Plan 2023
↑	Kilometra linear kanal kullues të pastruar kundrejt rrjetit total të kanaleve kulluese në pronësi të bashkisë (Raporti në %)	64.13	83	98	112	116
→	Kilometra linear kanal ujitës të pastruar kundrejt rrjetit total të kanaleve ujitëse në pronësi të bashkisë (Raporti në %)	152.98	199	199	199	199
↑	Kosto mesatare për 1 km linear kanal ujitës dhe kullues të menaxhuar (Buxheti i shpenzuar për ujitje dhe kullim kundrejt kilometrave total te sistemit ujites dhe kullues Lekë/për km)	103,888	65,295	48,863	43,761	42,457
↑	Numri i familjeve përfituese të shërbimit të vaditjes dhe kullimit (Ndryshimi vjetor në %)	7.21	2	60	0	0
↑	Sipërfaqe bujqësore e mbuluar me kullim (Ndryshimi vjetor në %)	38.27	0	17	8	0
↑	Sipërfaqe bujqësore e mbuluar me ujitje (Ndryshimi vjetor në %)	6.12	8	5	3	-100
↑	Sipërfaqja e tokës bujqësore e kultivuar kundrejt totalit të tokës bujqësore (Raporti në %)	64.33	66	67	68	68

Produkte	Fakti 2019	2020 i pritshmi	Plan 2021	Plan 2022	Plan 2023
Familje përfituese nga shërbimi i ujitjes dhe kullimit	8,600	8,800	14,077	14,077	14,077
Kanal kullues i pastruar nw km linear	496	646	757	867	901
Kanal ujitës i pastruar nw km linear	126	164	164	164	164
Sipërfaqe bujqësore e mbuluar me kullim nw ha	10,370	10,370	12,182	13,161	13,161
Sipërfaqe bujqësore e mbuluar me ujitje nw ha	5,200	5,600	5,900	6,100	
Sipërfaqe e tokës së kultivuar nw ha	15,480	15,880	16,170	16,282	16,282

Të dhëna	Fakti 2019	2020 i pritshmi	Plan 2021	Plan 2022	Plan 2023
Sipërfaqe e tokës bujqësore (fondi bujqësor sipas inventarit)	24,063	24,063	24,063	24,063	24,063
Sistemi kullues	774	774	774	774	774
Sistemi ujitës	82	82	82	82	82

Dy fjalë mbi të performancën e shërbimit

Bashkia ka planifikuar shpenzime për ndërtimin dhe organizimin e sistemeve të kontrollit të përmytjeve, menaxhimin e sistemeve të ujitjes dhe kullimit, nën përgjegjësinë e bashkinë në të gjitha njësitë administrative të saj. Me investime të rëndësishme të përvitshme nga buxheti i bashkisë performanca e këtij shërbimi do të përmirësohet duke realizuar:

- ✿ Bërjen funksionale të kanaleve kulluese dhe vaditëse – pastrimin e mëtejshëm të tyre
- ✿ Rritjen e sipërfaqes bujqësore të mbuluar me shërbimin e vaditjes dhe kullimit
- ✿ Uljen e kostos së pastrimit të një kilometri linear kanal kullues dhe vaditës duke rritur eficiencën e përdorimit të parasë publike për këtë shërbim të ofruar nga bashkia.

INVESTIMET E BASHKISË	2019	2020	2021	2022	2023
Menaxhimi i ujitjes dhe kullimit	143,709	140,578	184,661	199,844	220,537
Nw mijw Lekw					

Emërtimi i Projektit	2019 Fakt	I pritshmi 2020	Plan 2021	Plan 2022	Plan 2023
Kanali Ushqyes Petrushe Podgorie + Kanali ujitjes I Kombinatit Maliq					
Meremetim i prites së Shamollit					
Ndertim KUZ Faza II 2017	9,185				
Ndërtim linja te jashtme të ujësjellsave		7,000			
Ndërtim Ujesjellesi Zvezde		250			
Projekte ujësjellësi					
Rrjeti i brendshëm I Ujësjesit Shqitas		5,388			
Rrjeti i Brendshem Ujesjellesi + KUZ Burimas		9,000			
Rrjeti i brendshem Ujesjellesi Kreshpanj		5,000			

Sistemim asfaltim Nja Maliq Faza II 2018	1,832				
Sistemim asfaltim,kryqezimi i rrugës Korçë –Bilisht-Fshati Orman					
Sistemim oborri Zyrat Moglice	394				